




新北市立鶯歌國民中學 班級電腦、觸控電視 使用管理規則

中華民國 110 年 04 月 23 日訂定

- 一、為維護本校 e 化教室妥善使用，以發揮 e 化教室教學效果，特訂定此規則。
- 二、本設備係供教學使用，請勿安裝與教學無關之軟體及檔案。禁止任意更改設定及安裝任何未經校園合法使用授權之軟體。如因教學確有需要安裝軟體，請與資訊組聯繫並提出校園合法使用授權後，由資訊組代為安裝。
- 三、學生未經教師許可不得擅自開啟、使用教室內各項資訊設備，若因不當使用而導致設備損壞者，應負賠償責任；惡意破壞者除負賠償責任外並依校規處分。
- 四、為使觸控電視及電腦運作正常，個人檔案及個人使用之軟體不得存放於觸控電視、桌上型電腦之磁碟內或桌面（請將個人檔案存放個人使用之隨身碟或雲端硬碟），如須暫存於電腦上，以便教學時，亦請於課程結束後，將個人檔案刪除。
- 五、使用網際網路時，請遵守學術網路使用規範，不得從事不當行為，遵守智慧財產權、網路禮節及資訊倫理，並注意個資的保護，以保護自身的安全。
- 六、設備如有損壞或發現機件故障或任何問題，應立即向資訊組登記，由學校派人檢查故障原因，請勿擅自拆卸或調整，以免廠商不予保固。
- 七、課程結束後及放學時，由各班資訊股長或導師指派人員，協助檢視各項設備並關閉電源。
- 八、本規則若有未盡事宜，得由教務處資訊組或設備組隨時修改增訂，任課教師若有規定時視同本規則之一部分。
- 九、本規則陳校長核准實施，修正時亦同。

觸控電視使用注意事項

- 一、觸控電視開機(亮藍燈)就像手機開機一樣，請耐心等待片刻。開機後請點畫面左右側點擊介面兩側的  或  圖示，可展開側邊欄，點選訊號來源  ，細部操作詳操作手冊。
 - 二、各班已配發 1 隻觸控筆，請愛惜使用，不要用金屬或其它堅硬、尖銳物品觸碰電視，易造成面板刮傷。
 - 三、教師利用 e 化教室，若需利用影片教學時，應符合智慧財產權之相關規定，同時其內容應與教材(課程)有關，並富有教育意義者
 - 四、使用觸控電視請以手指或觸控筆輕觸、輕點、輕撥螢幕來操作觸控面板即可，嚴禁以其他物品碰觸螢幕，以免刮傷觸控面板。
 - 五、觸控面板清潔請使用細纖維布或眼鏡布，勿粗糙的抹布擦拭，若無細纖維布或眼鏡布，必要時請用質地較細緻的乾布輕輕擦拭面板表面附著之髒汙。
 - 六、滑推黑板片時，請注意觸控電視是否有插隨身碟，不要用力過度，以免強力撞擊造成機器損壞或限位螺絲斷裂(這個不在保固內，維修耗時費錢！)。
 - 七、教師上課如需使用平板電腦，應於上課前至資訊組洽借，用畢後，則立即歸還，並將設備依正常程序關機。
 - 八、觸控電視、班級電腦及喇叭，屬教室設備，故障問題請洽資訊組或設備組。
 - 九、請各班導師叮嚀同學，禁止學生在教室奔跑、玩耍、玩球，以免不小心破壞了觸控電視。
 - 十、電視不用時請務必關閉電視電源。
- ※小訣竅：1. 記得擦拭前先將螢幕關掉，這樣你才可以看清楚上面殘留的髒汙。清潔時，切勿用力壓下螢幕，以免造成損壞。切勿使用玻璃清潔劑、清潔皂等任何清潔劑進行觸控螢幕的清潔工作。切勿使用粗糙抹布或紙類產品擦拭螢幕，以免刮傷螢幕表面，並往同側方向擦拭，請不要來回擦洗或是以畫圈圈的方式擦拭，有可能會越擦越髒，而且把螢幕磨壞。
2. 螢幕觸控感測會受到灰塵覆蓋而影響觸控品質，請定期清除面板表面及邊緣灰塵，以免影響觸控效果。